

# Comet<sup>®</sup> Pro, Comet<sup>®</sup> Alpinet+, Comet<sup>®</sup> Ultra



Kraft und Leistung im  
Premium-Paket

**strack** Patienten-  
und Pflegebedarf



Wo immer Sie hin möchten, mit dem neuen **Comet<sup>Pro</sup>** sind Sie flexibel und unabhängig. Mit diesem Scooter flitzen Sie bequem und sicher mal eben in die Stadt oder machen einen Ausflug in die Natur.

Der neue **Comet<sup>Pro</sup>** ist gemacht für Outdoor-Aktivitäten. Dank seiner umfangreichen Sicherheitseigenschaften können Sie zügige und zuverlässige Fahrten genießen.

Erleben Sie Scooter-Fahren mit Premium-Charakter, und vor allem mit viel Spaß: Genießen Sie das außergewöhnliche, leistungsstarke Fahrverhalten des neuen **Comet<sup>Pro</sup>**, verpackt im schönen, modernen Design.

### Premium-Fahrerlebnis

Auch längere Fahrten über die Stadtgrenze sind mit dem **Comet<sup>Pro</sup>** kein Problem. Seine verbesserten Fahreigenschaften und die **leistungsstärkeren Batterien** mit 2 x 75 Ah bringen Sie weiter. Mit der für den Außenbereich besonders gut geeigneten Bereifung in 13" und der **erstklassigen Federung** überwinden Sie mühelos Bordsteine und Hindernisse. Die **automatische Geschwindigkeitsreduzierung** verlangsamt den Scooter in Kurven. Das sorgt für noch mehr Stabilität und Sicherheit.

### Geprüfte Sicherheit

Wir setzen auf hohe Qualität: von den einzelnen Komponenten bis hin zu den durchdachten Sicherheitsfunktionen. Beispielsweise verhindert der **zweistufige Entriegelungshebel** ein Fortbewegen des Scooters, wenn er sich nicht im Fahrmodus befindet.

Der **Comet<sup>Pro</sup>** ist TÜV geprüft und entspricht den aktuellen Normen für Medizinprodukte.

### Kompaktes und modernes Design

Der **Comet<sup>Pro</sup>** wurde mit Fokus auf Komfort und Präzision entwickelt. Seine hohe **Manövrierfähigkeit** macht sich an engen und anspruchsvollen Stellen bezahlt. Der **ergonomische Lenker** sorgt für eine optimale Fahrposition, sodass Sie überall entspannt ankommen.



## Ausstattung



### Innovative Federung

Die verbesserte Federung des **Comet Pro** sorgt für mehr Leistung und ein sanftes Fahren auch auf anspruchsvollem Gelände.



### Auf geradem Weg

Die "Easy-Drive"-Funktion sorgt dafür, dass Sie bei hohen Geschwindigkeiten sicher und stabil geradeaus fahren.



### Den Lenker einstellen

Die komplette Lenksäule kann einfach verstellt und an die individuelle Körperhaltung angepasst werden.



### Ergonomische Lenkgriffe

Die Lenkgriffe wurden für eine natürliche und entspannte Handhaltung entwickelt. Auf Lenkbewegungen reagiert der Scooter sofort.



### Intuitives LCD-Display

Eine leicht verständliche Anzeige, mit der Sie alles im Blick haben, z.B. Geschwindigkeit und Batteriestatus.



### Bremslicht

Das klare und helle Bremslicht ist auch bei schlechten Lichtverhältnissen gut sichtbar.



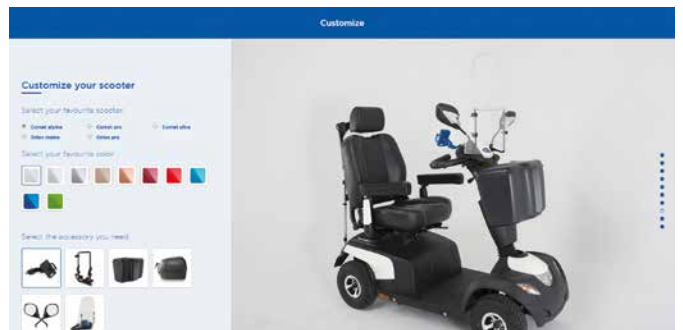
### Entriegelungshebel

Der zweistufige Entriegelungshebel verhindert, dass sich der Scooter selbständig in Bewegung setzt.



### Sicherheit in Kurven

Die automatische Geschwindigkeitsdrosselung verlangsamt den Scooter in Kurven.



### Gestalten Sie Ihren Scooter nach Ihren Wünschen

Sie haben die Auswahl aus 10 Farben und mehr als 25 optionalen Zubehörteilen. Einfach ausprobieren und Farbvarianten, Sitze und Zubehör kombinieren: mit dem Online Scooter-Konfigurator unter: [www.invacarescooter.com](http://www.invacarescooter.com).

Für alle, die hoch hinaus wollen! Das Modell **Comet Alpine+** empfiehlt sich besonders für Fahrten im anspruchsvolleren Gelände. Durch die robusten und leistungsstarken Fahreigenschaften können Sie Ausfahrten mit minimalem Aufwand und maximalem Komfort zuverlässig und sicher unternehmen.

Der **Comet Alpine+** gehört zur **Comet-Familie** und bietet dieselben Sicherheitsmerkmale und individuellen Anpassungsmöglichkeiten - mit etwas mehr Power.

- Leistungsstark und robust
- Hervorragende Outdoor-Eigenschaften
- Sicher bis ins Detail



### Leistungsstark und robust

Ab jetzt erklimmen Sie Anhöhen, ohne Aufwand. Der **kraftvolle Motor** des **Comet Alpine+** bringt Sie zuverlässig nach oben, und wieder nach unten. Besonders im Gelände kommt es auf Wendigkeit und Kontrolle an. Sie werden die exzellente Manövrierbarkeit und die **erstklassige Federung** dieses Modells zu schätzen wissen. Die **Easy-Drive Funktion** gewährleistet den Geradeauslauf auch bei hohen Geschwindigkeiten.

### Stark im Gelände

Der **Comet Alpine+** ist sehr robust. Regenschauer oder Straßenstaub können diesem Scooter nicht schaden. Sowohl die Elektronik als auch der Motor verfügen über einen zusätzlichen **Schutz gegen Spritzwasser und Korrosion**, um jegliche Fehlfunktionen zu vermeiden.

Die Verkleidung lässt sich sehr **leicht abnehmen**. Dadurch sind der Motor, die Batterien und die Elektronik sehr gut zugänglich.

## Ausstattung



### Sitzfederung

Noch mehr Komfort durch die optionale Sitzfederung.



### Elektrischer Sitzlifter

Mit dem elektrischen Sitzlifter können Sie den Sitz individuell in der Höhe anpassen. Die Bedienung erfolgt per Kippschalter an der Lenksäule.



### Extern aufladen

Mit dem externen Ladeadapter können Sie die Batterien ganz bequem in ausgebautem Zustand aufladen.

Der **Comet Ultra** bietet besonders großen Menschen ein sicheres, unterstützendes und leistungsstarkes Fahrerlebnis ohne Kompromisse an Stil oder Funktionalität. Als Teil der Modellreihe verfügt der **Comet Ultra** über sämtliche Funktionen und Fahreigenschaften des **Comet**. Der **Comet Ultra** bringt Sie schnell, effizient und mit höchstem Komfort an Ihr Ziel.



### Kraftvoll und zuverlässig

Aufgrund des sorgfältig durchdachten Planungsprozesses und der **stabilen Bauweise** müssen sich selbst Fahrer mit einem Gewicht von bis zu 220 kg über die Sicherheit und Stabilität des **Comet Ultra** absolut keine Sorgen machen. Der Comet Ultra ist Ihr zuverlässiger Begleiter. Bei der Entwicklung wurde auf **qualitativ hochwertige Komponenten** und zahlreiche **Sicherheitsmerkmale** höchsten Wert gelegt. Und damit er perfekt zu Ihnen passt können Sie diesen Scooter ganz nach Ihrem Stil gestalten.

### Komfort und Unterstützung

Der **speziell konturierte Sitz** des **Comet Ultra** wurde in Zusammenarbeit mit Therapeuten entwickelt. So ist eine optimale Sitzposition gewährleistet. Die **individuell aufblasbare Lordosenstütze** sorgt bei Bedarf für noch mehr Unterstützung im Bereich der Lendenwirbel. Die verstärkte Sitzaufnahme und die verstärkten Armlehnen bieten eine **exzellente Abstützung**, auch zum Ein- und Aussteigen.

### Ausstattung



#### Verbesserte Federung

Die spezielle Federung sorgt für Sicherheit und Stabilität bei höheren Gewichtsbelastungen.



#### Verstärkte Sitzsäule

Für zusätzliche Stabilität und Sicherheit beim Sitzen.



#### Starke Armlehnen

Die Armlehnen können einfach an die individuelle Größe angepasst werden. Sie sind ideal zum Abstützen beim Ein- und Aussteigen.

## Zubehör und Optionen für den Scooter



### Rückspiegel

Mit einem zusätzlichen Rückspiegel erweitern Sie Ihr Sichtfeld nach hinten.



### Windschild

Gegen den Fahrtwind empfehlen wir das praktische Windschild.



### USB-Adapter

Perfekt zum Aufladen Ihres Handys oder Tablets - einfach einstecken und los geht's!



### Smartphone-Halter

Eine stabile und sichere Halterung, geeignet für die meisten gängigen Smartphones.



### Stockhalter

Bewahrt den Gehstock des Fahrers bei der Fahrt.



### Halter für Gehhilfen

So sind die Gehilfe oder der Rollator sicher dabei: einfach hinten am Scooter aufhängen und festziehen.



### Halter für Sauerstoffflaschen

Die Versorgung mit Sauerstoff ist auch beim Scooter-Fahren gewährleistet: Im eigenen Halter werden die Flaschen sicher mitgeführt.



### XL-Korb vorne

Der Extra-Stauraum am Scooter: Der XL-Korb ist dreimal größer als der Standardkorb.



### Comfort- oder Premium-Sitz

Die Scooter-Sitze sind mit einem **elegantem, strapazierfähigem Bezug** in schwarzer Lederoptik bezogen. Comfort- und Premium-Sitz verfügen über eine **stufen- und werkzeuglose Rückenwinkelverstellung**. Der Premium-Sitz ist durch seinen höheren und breiteren Rücken besonders für größere Fahrer geeignet. Seine **verstärkte Seitenführung** bietet noch mehr Stabilität beim Sitzen.

## Zubehör und Optionen für den Scooter



### Bereifungs-Varianten

Modern und sportlich kommt die neue **Niederquerschnittsbereifung** daher. Wählen Sie zwischen den schlanken, luftgefüllten 13-Zoll Reifen. Für die Extra-Portion Sicherheit kann der Scooter mit den neuen, **pannensicheren Reifen** ausgestattet werden. Diese bestehen aus Voll-Gummi, können keine Luft verlieren und sind besonders robust.



### Abschließbare Wertsachenbox

Hier bleiben die Wertsachen trocken und sicher verwahrt. Die abschließbare Box ist für vorne und hinten erhältlich.



### Elektrischer Sitzlifter

Mit dem elektrischen Sitzlifter kann die Sitzhöhe individuell angepasst werden. Die Bedienung erfolgt per Kippschalter an der Lenksäule.



### Faltbarer Getränkehalter

Dosen, Flaschen, Kaffeebecher - im Getränkehalter an der Lenksäule ist das Getränk stets in Griffweite. Wird er nicht gebraucht, einfach einklappen.



### Haltegurt mit Schnappverschluss

Der verstellbare Haltegurt hält Sie sicher auf dem Scooter und ist leicht zu öffnen.



### Stoßfänger

Die soliden Stoßfänger schützen Ihren Scooter vor Beschädigungen - für vorne und hinten erhältlich.

### Weitere Zubehöre und Optionen

- Große Sitztasche
- Externer Ladeadapter
- Wasser- und schmutzabweisender Sitzbezug
- Heckmarkierungstafel nach §4 FZV (Standard bei den 10/15 km/h Modellen)
- Reflektierende Sicherheitsweste
- Regenabdeckung
- 73,5 Ah Gel-Batterien
- 8 Ah Ladegerät

Weitere Informationen zum Scooter-Zubehör unter [www.invacarescooter.com](http://www.invacarescooter.com).

## Technische Daten

	Sitzbreite	Sitztiefe	Sitzhöhe	Rückenlehnenhöhe	Gesamtbreite	Gesamtlänge	Gesamtgewicht (inkl. Batterien)
<b>Comet Pro</b>	510 mm	Comfort: 470 mm Premium: 460 mm	Min. 440 mm Max. 515 mm	Comfort: 490 mm Premium: 630 mm	665 mm - 685 mm	1450 mm	136 kg
<b>Comet Alpine+</b>	510 mm	Comfort: 470 mm Premium: 460 mm	Min. 440 mm Max. 515 mm	Comfort: 490 mm Premium: 630 mm	665 - 685 mm	1450 mm	143 kg
<b>Comet Ultra</b>	660 mm	535 mm	Min. 440 mm Max. 515 mm	515 mm	665 - 685 mm	1450 mm	148 kg

	Gesamtgewicht ohne Batterie	Max. Nutzer-gewicht	Batterie-kapazität	Wendekreis	Überwindbare Bordsteinhöhe	Unterboden-freiheit	Max. sichere Neigung
<b>Comet Pro</b>	ca. 63 kg	160 kg	2 x 12 V/75 Ah (C20) AGM	2750 mm	100 mm	100 mm	10° (17,6%)
<b>Comet Alpine+</b>	ca. 63 kg	160 kg	2 x 12 V/75 Ah (C20) AGM	2750 mm	100 mm	100 mm	10° (17,6%)
<b>Comet Ultra</b>	ca. 63 kg	220 kg	2 x 12 V/75 Ah (C20) AGM	2750 mm	100 mm	100 mm	10° (17,6%)

	Reichweite	Geschwindigkeit	Motorleistung
<b>Comet Pro</b>	55 km	15 km/h	550 W / 1600 W <sup>1</sup>
<b>Comet Alpine+</b>	58 km	10 km/h	650 W / 1800 W <sup>1</sup>
<b>Comet Ultra</b>	49 km	10 km/h	650 W / 1800 W <sup>1</sup>


1. Spitzenleistung

**strack** Patienten- und Pflegebedarf


Strack AG  
Ebnetstrasse 125  
8200 Schaffhausen

052 630 31 60  
www.strack.ch  
info@strack.ch


## Standardfarben



## Designfarben



## Premiumfarben



## Polsterung

Invacare GmbH  
Alemannenstraße 10  
88316 Isny  
Deutschland  
Telefon +49 7562 700-0  
E-Mail  
kontakt@invacare.com  
Web www.invacare.de

Invacare Austria GmbH  
Herzog-Odilo-Straße 101  
5310 Mondsee  
Österreich  
Telefon +43 6232 553-50  
Fax +43 6232 553-54  
E-Mail  
info-austria@invacare.com  
Web www.invacare.at

Invacare AG  
Benkenstrasse 260  
4108 Witterswil  
Schweiz  
Telefon +41 61 48770-80  
Fax +41 61 48770-81  
E-Mail  
switzerland@invacare.com  
Web www.invacare.ch



www.invacarescooter.com



© 2019 Invacare International Sàrl. Alle Rechte vorbehalten. Die Angaben entsprechen bei Drucklegung dem aktuellsten Stand. Technische Änderungen unserer Produkte behalten wir uns vor.

Weitere Produktinformationen inklusive Gebrauchsanleitung finden Sie auf der Invacare Internetseite.

Stand 07/2019 - Art.-Nr. 1601660